

ピクチャーレール

ギャラリーのように掛け替えを楽しめます。
壁や天井に取り付けて上部からワイヤーフックを吊り下げるレールです。

シルバー



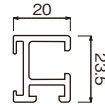
レール30

注文品番	カラー	名称 サイズ	本体価格 (税込価格)	レール長さ 幅×高さ×奥行(mm)	重量 (kg)	JAN
M-3011	シルバー	2.0	¥3,100 (¥3,410)	2004×23.5×20	0.9	808290

材質：(本体)アルミ (キャップ)樹脂
付属品：壁取付金具・木壁用ネジ
入数：1包1本入
壁取付け→P.100下
パッケージ(9)→P.137
安全荷重：30kg
レール穴あけ加工なし

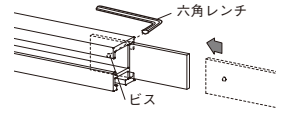
壁面と天井付けが可能なしっかりタイプです。
下地にネジで固定して取り付けします。

取付場所
木壁・木枠・天井
※下地に取り付け必要

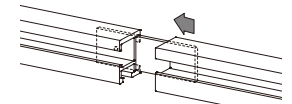


■ジョイント金具の取付方法 (イラストはレール30)

レールジョイント金具M-3013は
オプションです(下記参照)



①キャップ・カバーをはずしたレールに差し込み、六角レンチを使ってビスを締め、本体を固定します。



②本体を取り付けたレールを壁に設置した後、連結するレールの裏面に本体を差し込みます。

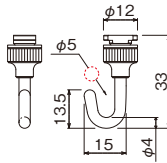
オプション フックを追加して使います。

レール30 フック

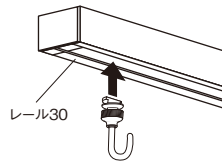


注文品番 M-3012
価格 ¥1,100(税込¥1,210)
JAN 808306

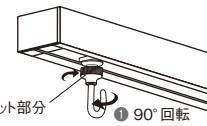
外寸法：幅12×高さ33×奥行19mm
材質：ステンレス・真鍮
入数：1袋1ヶ入
パッケージ(吊り下げ袋)→P.137
安全荷重：30kg



■フックの取付方法




①レール取付部が横側に来るようにフックを持ち、レール溝に挿入します。



②押し上げながらフックを手前に向かって90度回転させます。ローレット部分を締め、位置を固定します。

レールジョイント金具 レール10・レール30用

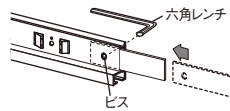


注文品番 M-3013
価格 ¥400(税込¥440)
JAN 808313

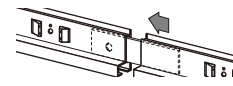
外寸法：幅50×高さ18.5×奥行1mm
材質：ステンレス
付属品：六角レンチ
入数：1袋1ヶ入
パッケージ(吊り下げ袋)→P.137



■ジョイント金具の取付方法(イラスト、写真はレール10)



①キャップ・カバーを外したレールに差し込み、六角レンチを使ってビスを締め、本体を固定します。



②本体を取り付けたレールを壁に設置した後、連結するレールの裏面に本体を差し込みます。

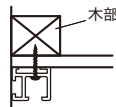
■レール30の壁面取付方法

※必ず十分強度のある下地材に取り付けてください。



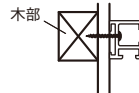
Φ3.8～Φ4ドリルで下穴をあける
取り付け前に穴あけをしてください。(ドリルをご用意ください。)

天井に直接ネジで取り付ける場合



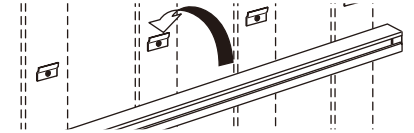
取り付け位置に合わせて、穴からネジでレールを下地に固定し、取り付けます。

壁面に直接ネジで取り付ける場合



取り付け位置に合わせて、穴からネジでレールを下地に固定し、取り付けます。

壁面に取付金具を使って取り付ける場合



間柱の位置を探し、そこに取付金具をネジで取り付けます。レールを上からしっかりと取付金具に引掛けます。上がり止めとして、レールを壁にネジで固定してください。

※[注意] レール30を取り付ける場合は、下地に取付ける本格工事が必要です。専門知識のある業者様の責任において取り付けしてください。

※付属のネジに限らず現場の状態に合わせ、ネジやアンカー、金具などを必要に応じて別途用意してください。

JANコードは、4520385以下の数字を記載しております。安全荷重は均等に乘せた場合です。フック・オプション品を複数使用する場合、荷重が集中しないようご注意ください。

SY

ホワイト

ナチュラル



レール10セット

注文品番	カラー	名称 サイズ	本体価格 (税込価格)	レール長さ 幅×高さ×奥行 (mm)	重量 (kg)	JAN
M-3020	ホワイト	0.9	¥3,600 (¥3,960)	909×33.5×12.5	0.3	815007
M-3021	ホワイト	1.5	¥6,300 (¥6,930)	1515×33.5×12.5	0.4	815014
M-3022	ホワイト	1.8	¥7,000 (¥7,700)	1818×33.5×12.5	0.5	815021
M-3023	ナチュラル	0.9	¥3,600 (¥3,960)	909×33.5×12.5	0.3	815038
M-3024	ナチュラル	1.5	¥6,300 (¥6,930)	1515×33.5×12.5	0.4	815045
M-3025	ナチュラル	1.8	¥7,000 (¥7,700)	1818×33.5×12.5	0.5	815052

材質：(本体)アルミ・樹脂 (キャップ)樹脂
 (ワイヤーフック)亜鉛ダイカスト・真鍮・ステンレス
 付属品：M-3020、M-3023 ワイヤフック (M-315) 1本
 M-3021、M-3022、M-3024、M-3025 ワイヤフック (M-315) 2本
 壁取付金具・石こうボード用ピン・木壁用ネジ・レールガイド

入数：1袋1セット入
 ワイヤー長さ：1m
 パッケージ(10)→P.137

安全荷重：レール0.9m ピン 12kg/ネジ 12kg
 レール1.5m ピン 20kg/ネジ 20kg (0.75mあたり10kgまで)
 レール1.8m ピン 24kg/ネジ 24kg (0.9mあたり12kgまで)

取付場所
 石こうボード壁・ベニヤ壁
 木壁・木枠



スタンダードなピクチャーレールです。(フックセット)
 石こうボード壁にも取り付けできます。

ホワイト

ナチュラル



レール10

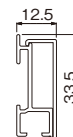
注文品番	カラー	名称 サイズ	本体価格 (税込価格)	レール長さ 幅×高さ×奥行 (mm)	重量 (kg)	JAN
M-3014	ホワイト	0.9	¥2,100 (¥2,310)	909×33.5×12.5	0.3	814949
M-3015	ホワイト	1.5	¥3,300 (¥3,630)	1515×33.5×12.5	0.4	814956
M-3016	ホワイト	1.8	¥4,000 (¥4,400)	1818×33.5×12.5	0.5	814963
M-3017	ナチュラル	0.9	¥2,100 (¥2,310)	909×33.5×12.5	0.3	814970
M-3018	ナチュラル	1.5	¥3,300 (¥3,630)	1515×33.5×12.5	0.4	814987
M-3019	ナチュラル	1.8	¥4,000 (¥4,400)	1818×33.5×12.5	0.5	814994

材質：(本体)アルミ・樹脂 (キャップ)樹脂
 付属品：壁取付金具・石こうボード用ピン・木壁用ネジ・レールガイド

入数：1袋1セット入
 パッケージ(10)→P.137

安全荷重：レール0.9m ピン 12kg/ネジ 12kg
 レール1.5m ピン 20kg/ネジ 20kg (0.75mあたり10kgまで)
 レール1.8m ピン 24kg/ネジ 24kg (0.9mあたり12kgまで)

取付場所
 石こうボード壁・ベニヤ壁
 木壁・木枠



スタンダードなピクチャーレールです。
 石こうボード壁にも取り付けできます。

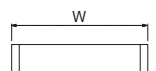
特注サイズできます

レール10の特注サイズ対応

注文品番 M-9991

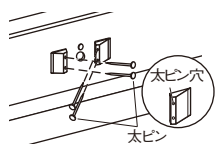
長さ (mm)	本体価格 (税込価格)
600~ 699	¥2,700 (¥2,970)
700~ 799	¥2,900 (¥3,190)
800~ 899	¥3,100 (¥3,410)
900~ 999	¥3,300 (¥3,630)
1,000~1,099	¥3,500 (¥3,850)
1,100~1,199	¥3,700 (¥4,070)
1,200~1,299	¥3,900 (¥4,290)
1,300~1,399	¥4,100 (¥4,510)
1,400~1,499	¥4,300 (¥4,730)
1,500~1,599	¥4,500 (¥4,950)
1,600~1,699	¥4,700 (¥5,170)
1,700~1,799	¥4,900 (¥5,390)

レール10のカラーとキャップを含めた長さ(外寸法)を[mm単位]でご指示ください
 (例)ナチュラル(ホワイト)の長さ●●●mm



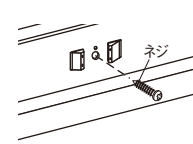
■レール10の壁面取付方法

石こうボードに取付する場合



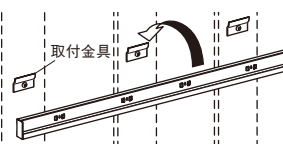
取付位置にて、取付止め用穴から太ピンでレールを固定します。太ピンを太ピン穴に打ち込み固定します。
 ※ピンは最後まで打ち込んでください。

木壁に取付する場合



取り付け位置に合わせて、穴からネジでレールを壁に固定します。

間柱に取付する場合



取付金具をネジで取り付け、サイドキャップを付けたレールを上からかぶせて取付金具にしっかりと引掛けます。

ピクチャーレール

ギャラリーのように掛け替えを楽しめます。
石こうボード壁にも取り付けすることができます。

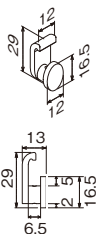
オプション フックやワイヤーを追加して使います。

レール10 フック



注文品番 **M-314**
価格 **¥400**(税込 ¥440)
JAN 800942

外寸法：幅12×高さ29×奥行13mm
材質：亜鉛ダイカスト
入数：1袋1ヶ入
パッケージ(吊り下げ袋)→P.137
安全荷重：10kg

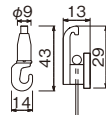


レール10 ワイヤーフック

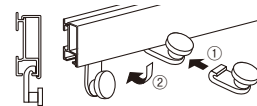


注文品番 **M-315**
価格 **¥1,500**(税込 ¥1,650)
JAN 800959

外寸法：幅9×高さ43×奥行14mm
材質：亜鉛ダイカスト・真鍮・ステンレス
入数：1袋1本入
ワイヤー径：φ1.2
ワイヤー長さ：1m
パッケージ(吊り下げ袋)→P.137
安全荷重：10kg



■フックのレールへの取付方法



①図のようにレールに対して直角の方向からレール下側の溝に入れます。

②そのまま下向きに90度回転させ固定します。

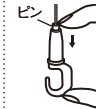
■フック部分の取扱方法

上方へ移動
したい場合



そのまま手で押し
上げます。手を離
した位置でロック
されます。

下方へ移動
したい場合



ピンを押しなが
ら降ろします。手
を離れた位置でロ
ックされます。

※ワイヤーが
抜けた場合



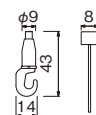
図のようにピン
の方からワイヤー
の端を差し込むと
簡単に通ります。

長ボール式ワイヤーフック

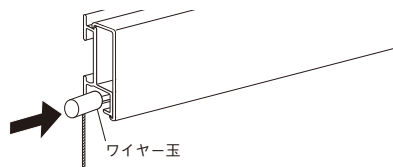


注文品番 **M-3026**
価格 **¥1,200**(税込 ¥1,320)
JAN 815069

外寸法：幅9×高さ43×奥行14mm
材質：亜鉛ダイカスト・真鍮・ステンレス
入数：1袋1ヶ入
ワイヤー径：φ1.2
ワイヤー長さ：1m
パッケージ(吊り下げ袋)→P.137
安全荷重：10kg



■ランナー部分の取扱方法



レール下部溝に、ワイヤーフックの先端部分のワイヤー玉を差し込みます。

