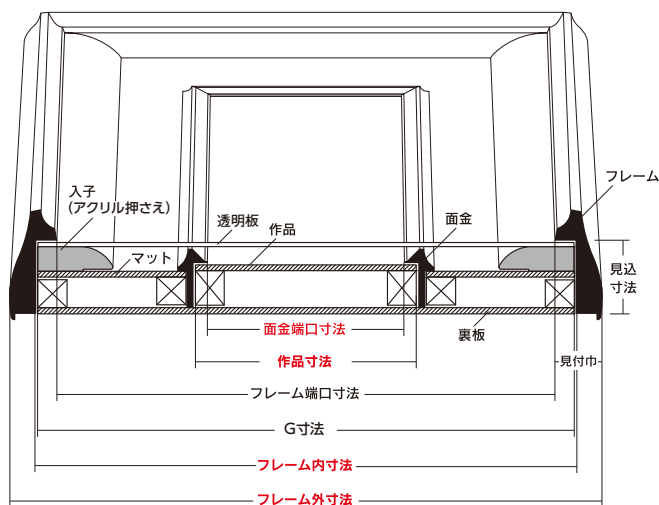


商品について

■表示・名称



■マーク表示

吊り金具

フレームにセット済み

Y吊り



H吊り



裏板押さえ

フレームにセット済み

ニツ穴小判



裏板にセット済み

サルコ



特注サイズできます

●特注サイズの指定寸法について

マット幅おまかせの場合：作品寸法(面金端口寸法)の指示

マット幅も指定の場合：作品寸法、フレーム内寸法の指示

※外寸指定の場合は、フレーム外寸法

納期対応

3日後出荷

■規格サイズ

書道 本縁 (内寸基準)

規格サイズ	フレーム内寸法	面金端口寸法
全紙	841×1631	686×1346
全紙1/2	849×849	676×676
半切	491×1631	336×1346
半切1/2	491×961	336×676
半切1/3	497×607	336×446

※面金端口寸法(D2)とTパネル寸法は同寸法です。

書道 本縁 (外寸基準)

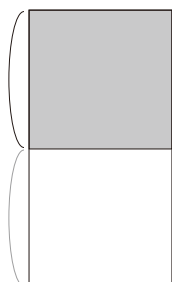
規格サイズ	フレーム外寸法
1.5R×3R	455×909
1.5R×5.5R	455×1667
1.5R×5.8R	455×1757
1.6R×5.8R	485×1757
1.7R×6.6R	515×2000
1.8R×5.9R	545×1788
1.8R×6R	545×1818
2R×5R	606×1515
2R×6R	606×1818
2R×8R	606×2424
2.3R×4.6R	697×1394
2.3R×4.7R	697×1424
2.4R×5R	727×1515
2.6R×6R	788×1818
2.7R×5.7R	818×1727
3R×3R	909×909
3R×4R	909×1212
3R×6R	909×1818
3.3R×3.3R	1000×1000
4R×4R	1212×1212

[参考] 画仙紙の裁断について

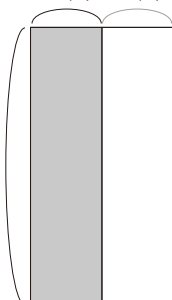
全紙
3R×6R



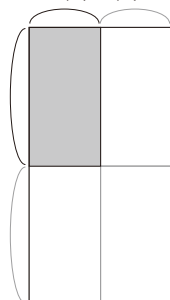
全紙1/2
3R×3R



半切(条幅)
1.5R×5.5R



半切1/2
1.5R×3R



半切1/3

