

# 色紙フレーム

寄せ書きやアート色紙などを飾って楽しめます。  
種類が豊富でいろいろな用途で使えます。

インテリアフレーム



SP(セピア)



シキシ

W(ホワイト)



シキシ

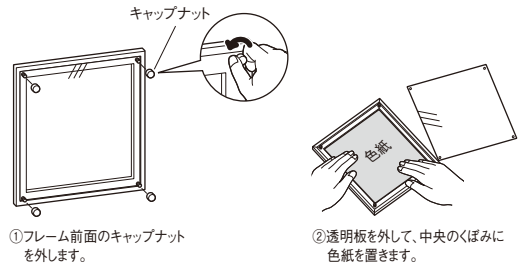


## ■壁面取付方法



「ピン」で壁にカンタンに取り付けできます。また、「ひも掛け」や壁面にネジ等を付けての「直掛け」ができます。(ひも・ネジ等をご用意ください。)

## ■セット方法



①フレーム前面のキャップナットを外します。

②透明板を外して、中央のくぼみに色紙を置きます。

## メモリアル P125

品番	注文品番		本体価格 (税込価格)	外寸法 幅×高さ×奥行(mm)	色紙サイズ (mm)	重量 (kg)	JAN
	カラー	サイズ					
P125	SP	シキシ	¥2,900 (¥3,190)	286×317×9	242×273	0.3	215838
P125	W	シキシ	¥2,900 (¥3,190)	286×317×9	242×273	0.3	215845

材質：MDFにシート貼り・エンビ・ボール紙

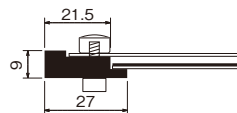
付属品：吊具・ピン

パッケージ(5)→P.137

※色紙は242×272でも入ります。

木調フレームで温かみがあります。

寄せ書き、似顔絵やイラストにおすすめです。



厚み対応：3mm



P125 SP



P125 W

BR(ブラウン)



シキシ

W(ホワイト)



シキシ



P124 BR



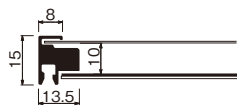
P124 W

## メモリアルBOX P124

注文品番	本体価格 (税込価格)	外寸法	色紙サイズ	重量	JAN	
品番	カラー	サイズ	幅×高さ×奥行(mm)	(mm)	(kg)	
P124 BR	シキシ	¥2,200 (¥2,420)	256×287×15	242×272	0.3	215814
P124 W	シキシ	¥2,200 (¥2,420)	256×287×15	242×272	0.3	215821

材質：アルミにシート貼り・エンビ・ボール紙  
 付属品：吊りひも  
 パッケージ(5)→P.137

奥行があるBOXフレームです。  
 スクラップブックなどの立体的な色紙も入ります。



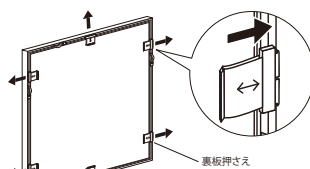
厚み対応：3.5mm

### 裏側

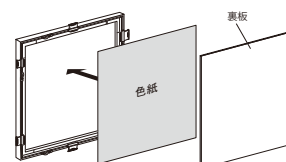


吊りひもで壁に掛けます。

### セット方法



① フレーム裏面の裏板押さえをスライドさせて裏板を外します。



② 色紙を入れて、裏板・裏板押さえを戻します。

WD(ブラウン)



LFシキシ

WC(シルバー)



LFシキシ

WG(ゴールド)



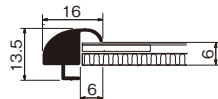
LFシキシ

## 彩

注文品番	本体価格 (税込価格)	外寸法	色紙サイズ	重量	JAN	
品番	カラー	サイズ	幅×高さ×奥行(mm)	(mm)	(kg)	
JS460 WD	LFシキシ	¥2,600 (¥2,860)	320×350×13.5	242×272	0.4	207192
JS460 WC	LFシキシ	¥2,600 (¥2,860)	320×350×13.5	242×272	0.4	207185
JS460 WG	LFシキシ	¥2,600 (¥2,860)	320×350×13.5	242×272	0.4	207208

材質：アルミにシート貼り・エンビ・色紙マット・ボール紙  
 付属品：吊りひも  
 パッケージ(5)→P.137

和モダンの雰囲気ですべて飾れます。  
 書やアート色紙におすすめです。



厚み対応：2.5mm

### 裏側

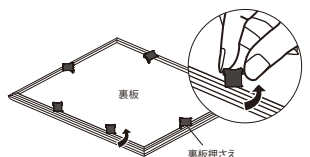


ジグソーパズルの様に色紙をはめ込みます。金線がかくれません。

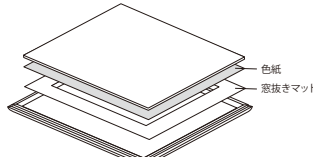


裏板押さえを外して裏板を取り出します。

### セット方法



① フレーム裏面の裏板押さえを回転させて裏板を外します。



② 色紙・裏板を入れて、裏板押さえを差し込みます。