

色紙フレーム

寄せ書きやアート色紙などを飾って楽しめます。
種類が豊富でいろいろな用途で使えます。

SP(セピア)



シキシ

W(ホワイト)



シキシ

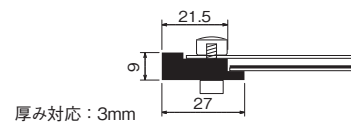


メモリアル P125

品番	カラー	サイズ	価格(税抜)	外寸法 幅×高さ×奥行(mm)	色紙サイズ(mm)	重量 (kg)	JAN
P125	SP	シキシ	¥2,400	286×317×9	242×273	0.3	215838
P125	W	シキシ	¥2,400	286×317×9	242×273	0.3	215845

材質：MDFにシート貼り・エンビ・ボール紙
付属品：吊具・ピン
パッケージ(73)→P.84
※色紙は242×272でも入ります。

木調フレームで温かみがあります。
寄せ書き、似顔絵やイラストにおすすめです。



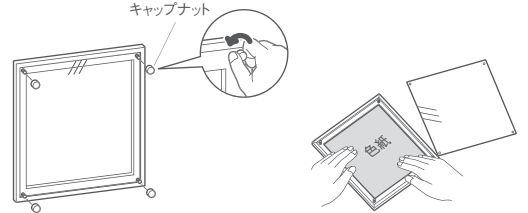
厚み対応：3mm

■壁面取付方法



「ピン」で壁にカンタンに取り付けできます。また、「ひも掛け」や壁面にネジ等を付けての「直掛け」ができます。(ひも・ネジ等をご用意ください。)

■セット方法



①フレーム前面のキャップナットを外します。

②透明板を外して、中央のくぼみに色紙を置きます。



P125 SP



P125 W

C-BR(ブラウン)



シキシ

C-W(ホワイト)



シキシ

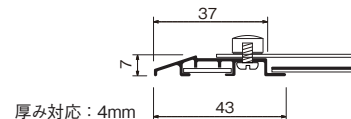


メモリアル P126

品番	カラー	サイズ	価格(税抜)	外寸法 幅×高さ×奥行(mm)	色紙サイズ(mm)	重量 (kg)	JAN
P126	C-BR	シキシ	¥2,600	317×348×7	242×273	0.5	215852
P126	C-W	シキシ	¥2,600	317×348×7	242×273	0.5	215869

材質：アルミ・エンビ・ボール紙
付属品：吊りひも
パッケージ(73)→P.84
※色紙は242×272でも入ります。

レザー調で風格があります。
アート色紙や、サイン色紙におすすめです。



厚み対応：4mm

■裏側



吊りひもで壁に掛けます。

■セット方法



①フレーム前面のキャップナットを外します。

②透明板を外して、中央のくぼみに色紙を置きます。



P126 C-BR

BR(ブラウン)



シキシ

W(ホワイト)



シキシ



P124 BR



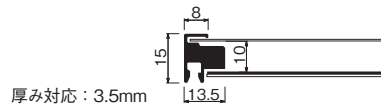
P124 W

メモリアルBOX P124

注文品番	品番	カラー	サイズ	価格(税抜)	外寸法 幅×高さ×奥行(mm)	色紙サイズ(mm)	重量 (kg)	JAN
P124 BR	シキシ	シキシ	¥1,800	256×287×15	242×272	0.3	215814	
P124 W	シキシ	シキシ	¥1,800	256×287×15	242×272	0.3	215821	

材質：アルミにシート貼り・エンピ・ボール紙
付属品：吊りひも
パッケージ(73)→P.84

奥行があるBOXフレームです。
スクラップブックなどの
立体的な色紙も入ります。



厚み対応：3.5mm

裏側



吊りひもで壁に掛けます。

WD(ブラウン)



LFシキシ

WC(シルバー)



LFシキシ

WG(ゴールド)



LFシキシ



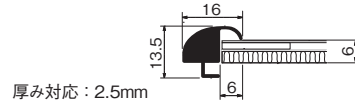
JS460 WG

彩

注文品番	品番	カラー	サイズ	価格(税抜)	外寸法 幅×高さ×奥行(mm)	色紙サイズ(mm)	重量 (kg)	JAN
JS460 WD	LFシキシ	シキシ	¥2,100	320×350×13.5	242×272	0.4	207192	
JS460 WC	LFシキシ	シキシ	¥2,100	320×350×13.5	242×272	0.4	207185	
JS460 WG	LFシキシ	シキシ	¥2,100	320×350×13.5	242×272	0.4	207208	

材質：アルミにシート貼り・エンピ・色紙マット・ボール紙
付属品：吊りひも
パッケージ(74)→P.84

和モダンの雰囲気でもどこでも飾れます。
書やアート色紙におすすめです。



厚み対応：2.5mm



ジグソーパズルの様に色紙をはめ込みます。金線がくずれません。

セット方法



裏板押さえを外して裏板を取り出します。

C(シルバー)



LFシキシ



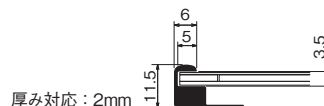
JS161 C

ブランシェ

注文品番	品番	カラー	サイズ	価格(税抜)	外寸法 幅×高さ×奥行(mm)	色紙サイズ(mm)	重量 (kg)	JAN
JS161 C	LFシキシ	シキシ	¥1,650	302×332×11.5	242×272	0.5	207215	

材質：アルミ・エンピ・色紙マット・ボール紙・ボールチェーン
パッケージ(74)→P.84

寄せ書き用に最適です。
シンプルな簡易フレームです。



厚み対応：2mm

セット方法



①裏板の穴の部分を手で軽く引き出します。
②中央部分を差し込みます。
③両端を差し込んで完了です。