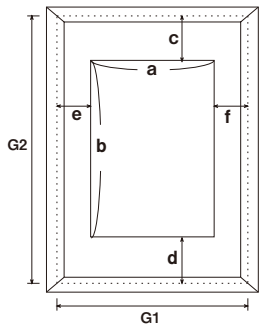


商品について

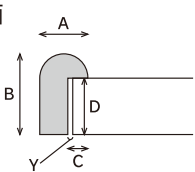
■表示・名称

正面



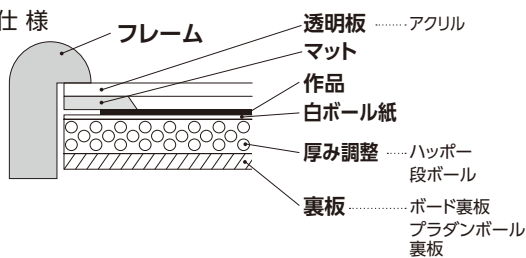
- フレームのサイズ
G寸法 : G1×G2
- マット窓抜きのサイズ
M寸法 : a×b
マット幅 : c、d、e、f

断面



- 見付幅 : A
- 高さ : B
- かかり : C
- 見込み : D
- Gユトリ : Y

仕様



■型番表示

BH-18E

商品区分 | サイズ区分 | 価格帯

■マーク表示

吊り金具

フレームにセット済み					フリーセット			
鎌型吊り	小丸吊り	H吊り	E吊り	Y吊り	D型吊り	B型吊り	三角吊り	U型吊り

裏板押さえ

フレームにセット済み				フリーセット	
ジャンボスラット	サイドスラット	トンボ	自在小判	弓型パネ	コウモリパネ

開き止め金具

フレームにセット済み		裏板にセット済み			その他
開き止め帯	斜ビス開き止め	J型開き止め	I型開き止め	開き止め小判	調整ひもフック

コーナブロック

一辺脱着方法	
ロールプッシュ ワンタッチで コーナーを止める 金具付	ハイプッシュ ワンタッチで コーナーを止める 金具付
四ツ穴コーナブロック クボミ先ビスで コーナーを確実に止める 金具付	

特注サイズできます
規格サイズのみとなります

納期対応

全て3日後出荷
※記述のないものは、翌日出荷となります。

オプション

マット・面金色を選んでセットできます
LK・LMマット・面金色を選んでセットできます

■規格サイズ

単位:mm

標準サイズ	サイズ区分	規格サイズ	G寸法 W×H (mm)	おすすめ マット幅
	スタンダードサイズ	インチ判		203×254
ハツ切			241×302	50
ハ〇			287×378	50
四ツ切			347×423	60
大衣			393×508	60
半切			423×545	75
三々			454×605	75
小全紙			507×659	75
スタンダード ラージサイズ	大全紙		544×726	75
	大判		660×850	90
	MO判		693×893	90
スケッチサイズ	特全判		780×1050	90
	スケッチ4F		352×443	60
	スケッチ6F		458×550	75
	スケッチ8F		520×595	75
スケッチ ラージサイズ	スケッチ10F		595×670	75
	水彩半切		695×928	90
	水彩全紙		938×1241	90
	15 F		683×805	90
	15 P		653×805	90
	20 F		759×880	90
	20 P		683×880	90
	30 F		880×1063	90
	30 P		805×1063	90
	40 F		956×1153	90
	40 P		880×1153	90
50 F		1063×1320	90	
50 P		956×1320	90	

用途サイズ	サイズ区分	規格サイズ	G寸法 W×H (mm)	おすすめ マット幅
	正方形サイズ	25角		250×250
30角			300×300	50
35角			350×350	60
40角			400×400	60
45角			450×450	75
50角			500×500	75
ワイドサイズ	15×30		150×300	50
	20×40		200×400	50
	25×50		250×500	50
	30×60		300×600	60
	30×90		300×900	75
	35×70		350×700	75
用紙サイズ	40×80		400×800	75
	45×90		450×900	75
	A 1		594×841	—
用紙 ラージサイズ	A 0		841×1189	—
	B 1		728×1030	—
	B 0		1030×1456	—