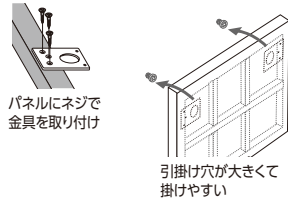

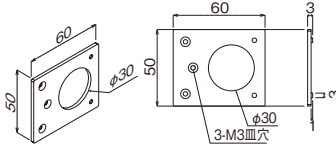


オプション金具

フラット吊

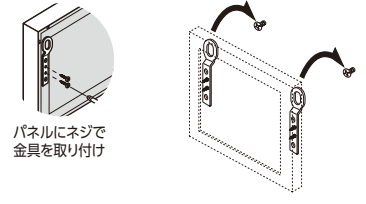


注文品番 **M-579**
 価格(税抜) **¥200**
 JAN 802786
 材質：〈吊り金具〉スチールメッキ
 〈額用ネジ〉スチールメッキ
 入数：1袋1組(2ヶ)入
 安全荷重：**50kg**
 ※50kgに耐えられる壁か下地に掛けてください。

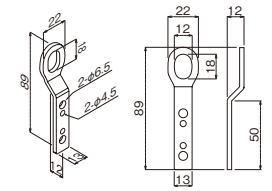


大型パネルを掛け替える展示会に便利な吊り金具です。

スプーン吊



注文品番 **M-589**
 価格(税抜) **¥600**
 JAN 804889
 材質：〈吊り金具〉スチールメッキ
 〈額用ネジ〉スチールメッキ
 入数：1袋1組(2ヶ)入
 安全荷重：**100kg**
 ※100kgに耐えられる壁か下地に掛けてください。

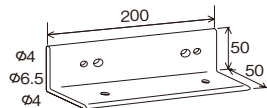


重量物にも対応できる吊り金具です。

アングル金具

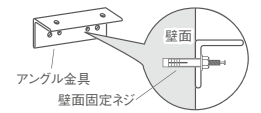
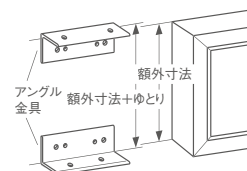


注文品番 **M-590**
 価格(税抜) **¥4,000**
 JAN 804896
 材質：スチールメッキ
 付属品：木壁用ネジ
 入数：1袋1組(2ヶ)入
 安全荷重：**100kg~200kg**
 ※100kg~200kgに耐えられる壁か下地に取付けてください。



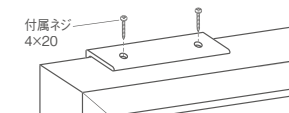
重量物を上下でしっかり取り付けるアングル固定タイプです。

■壁面取付方法




①上下のアングル間の寸法は、額外寸法にゆとりを加えてください。

②壁面の状態(木造・コンクリ等)によって固定方法を選択ください。

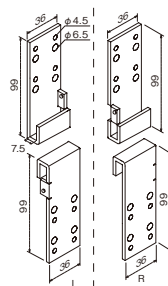


③取り付けたアングル金具に額を取り、上下より付属ネジで固定します。

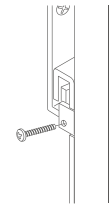
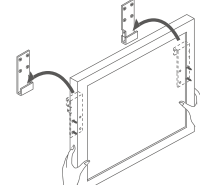
大型引掛吊りセット



注文品番 **M-586**
 価格(税抜) **¥3,500**
 JAN 804858
 材質：〈額取付金具〉スチールメッキ
 〈額用ネジ〉スチールメッキ
 付属品：壁取付金具(幅36×高さ99)・木壁用ネジ
 入数：1袋1組入
 安全荷重：**100kg**
 ※100kgに耐えられる壁か下地に取付けてください。



■壁面取付方法



①壁面取付金具を壁面に取付けます。
 ②額取付金具を額にネジで取付けます。
 ③上記のイラストの様に額取付金具と壁面金具をかみ合わせます。

④金具の横穴にビスを取り付けます。額の外れ防止となり安心です。

大型パネル等の重量物を取り付けられるしっかりタイプです。