

# ピクチャーレール

ギャラリーのように掛け替えを楽しめます。  
石こうボード壁にも取り付けられる便利機能があります。

ホワイト



ナチュラル



## レール10セット

注文品番	カラー	名称 サイズ	価格(税別)	レール長さ 幅×高さ×奥行(mm)	重量 (kg)	JAN
M-3020	ホワイト	0.9	¥3,200	909×33.5×12.5	0.3	815007
M-3021	ホワイト	1.5	¥5,500	1515×33.5×12.5	0.4	815014
M-3022	ホワイト	1.8	¥6,000	1818×33.5×12.5	0.5	815021
M-3023	ナチュラル	0.9	¥3,200	909×33.5×12.5	0.3	815038
M-3024	ナチュラル	1.5	¥5,500	1515×33.5×12.5	0.4	815045
M-3025	ナチュラル	1.8	¥6,000	1818×33.5×12.5	0.5	815052


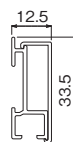
材質：(本体)アルミ・樹脂 (キャップ)樹脂  
(ワイヤーフック)亜鉛ダイカスト・真鍮・ステンレス  
付属品：M-3020、M-3023 ワイヤーフック (M-315) 1本  
M-3021、M-3022、M-3024、M-3025 ワイヤーフック (M-315) 2本  
壁取付金具・石こうボード用ピン・木壁用ネジ・レールガイド

入数：1袋1セット入  
ワイヤー長さ：1m

安全荷重：レール0.9m ピン 12kg / ネジ 12kg  
レール1.5m ピン 20kg / ネジ 20kg (0.75mあたり10kgまで)  
レール1.8m ピン 24kg / ネジ 24kg (0.9mあたり12kgまで)

スタンダードなピクチャーレールです。(フックセット)  
石こうボード壁にも取り付けできます。

取付場所  
石こうボード壁・ベニヤ壁  
木壁・木柱



ホワイト



ナチュラル



## レール10

注文品番	カラー	名称 サイズ	価格(税別)	レール長さ 幅×高さ×奥行(mm)	重量 (kg)	JAN
M-3014	ホワイト	0.9	¥1,800	909×33.5×12.5	0.3	814949
M-3015	ホワイト	1.5	¥2,800	1515×33.5×12.5	0.4	814956
M-3016	ホワイト	1.8	¥3,200	1818×33.5×12.5	0.5	814963
M-3017	ナチュラル	0.9	¥1,800	909×33.5×12.5	0.3	814970
M-3018	ナチュラル	1.5	¥2,800	1515×33.5×12.5	0.4	814987
M-3019	ナチュラル	1.8	¥3,200	1818×33.5×12.5	0.5	814994

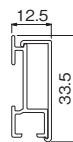
材質：(本体)アルミ・樹脂 (キャップ)樹脂  
付属品：壁取付金具・石こうボード用ピン・木壁用ネジ・レールガイド

入数：1袋1セット入

安全荷重：レール0.9m ピン 12kg / ネジ 12kg  
レール1.5m ピン 20kg / ネジ 20kg (0.75mあたり10kgまで)  
レール1.8m ピン 24kg / ネジ 24kg (0.9mあたり12kgまで)

スタンダードなピクチャーレールです。  
石こうボード壁にも取り付けできます。

取付場所  
石こうボード壁・ベニヤ壁  
木壁・木柱



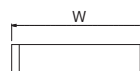
特注サイズできます

レール10の特注サイズ対応

注文品番 M-9991

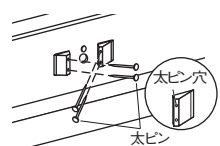
長さ (mm)	価格(税別)
600~ 699	¥2,200
700~ 799	¥2,400
800~ 899	¥2,500
900~ 999	¥2,800
1,000~1,099	¥3,000
1,100~1,199	¥3,200
1,200~1,299	¥3,500
1,300~1,399	¥3,700
1,400~1,499	¥3,800
1,500~1,599	¥4,000
1,600~1,699	¥4,200
1,700~1,799	¥4,300

レール10のカラーとキャップを含めた長さ(外寸法)を[mm単位]でご指示ください  
(例) ブラウン(ホワイト)の長さ ●●●mm



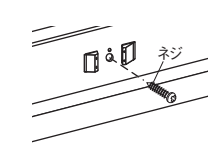
### ■レール10の壁面取付方法

石こうボードに取付する場合



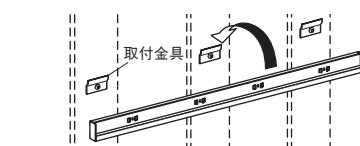
取付位置にて、取付止め用穴から太ピンでレールを固定します。太ピンを太ピン穴に打ち込み固定します。  
※ピンは最後まで打ち込んでください。

木壁に取付する場合



取り付け位置に合わせて、穴からネジでレールを壁に固定します。

間柱に取付する場合



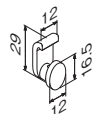
取付金具をネジで取り付け、サイドキャップを付けたレールを上からかぶせて取付金具にしっかりと引掛けます。

オプション フックやワイヤーを追加して使います。

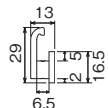
## レール10 フック



注文品番 **M-314**  
 価格(税別) **¥300**  
 JAN 800942



外寸法：幅12×高さ29×奥行13mm  
 材質：亜鉛ダイカスト  
 入数：1袋1ヶ入  
 安全荷重：10kg

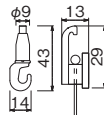


## レール10 ワイヤーフック




注文品番 **M-315**  
 価格(税別) **¥1,400**  
 JAN 800959

外寸法：幅9×高さ43×奥行14mm  
 材質：亜鉛ダイカスト・真鍮・ステンレス  
 入数：1袋1本入  
 ワイヤー径：φ1.2  
 ワイヤー長さ：1m  
 安全荷重：10kg



### ■フックのレールへの取付方法



- ①図のようにレールに対して直角の方向からレール下側の溝に入れます。
- ②そのまま下向きに90度回転させ固定します。

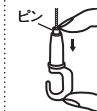
### ■フック部分の取扱方法

上方へ移動  
したい場合




そのまま手で押し  
上げます。手を離  
した位置でロック  
されます。

下方へ移動  
したい場合



ピンを押しなが  
ら降ろします。手  
を離した位置でロ  
ックされます。

※ワイヤーが  
抜けた場合

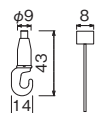


図のようにピン  
の方からワイヤー  
の端を差し込むと  
簡単に通ります。

## 長ボール式ワイヤーフック



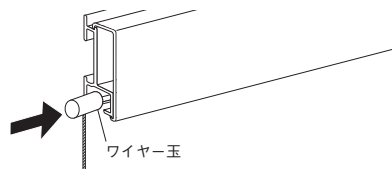
注文品番 **M-3026**  
 価格(税別) **¥1,100**  
 JAN 815069



外寸法：幅9×高さ43×奥行14mm  
 材質：亜鉛ダイカスト・真鍮・ステンレス  
 入数：1袋1ヶ入  
 ワイヤー径：φ1.2  
 ワイヤー長さ：1m  
 安全荷重：10kg



### ■ランナー部分の取扱方法



レール下部溝に、ワイヤーフックの先端部分のワイヤー玉を差し込みます。